



InterClear

“Valor y transparencia para el mercado financiero”

Memoria | 20 Institucional | 22

Tabla de Contenido

	Presentación	i
1.	Aspectos Generales	1
1.1.	Filosofía Medular	1
1.2.	Estructura Organizacional	2
1.3.	Equipo Ejecutivo	3
1.4.	Estructura Accionaria	4
1.5.	Principales Servicios	5
1.6.	Conexiones Institucionales	6
2.	Informe de la Presidencia	7
3.	Informe de la Fiscalía	10
4.	Administración de la Compañía	12
5.	Evolución del Negocio	15
6.	Resultados Financieros	19
7.	Informe sobre Gobierno Corporativo	19
	Anexo A	20
	Anexo B	21



Presentación

El año 2022 estuvo marcado por un cambio en la tendencia del mercado, mostrando señales de recuperación de la actividad transaccional post pandemia.

Aunque la coyuntura de tasas de interés continúa siendo un inhibidor de la actividad en el sector privado y los mercados de dinero, los procesos de reestructuración del pasivo estatal dieron espacio a la reaparición de nuevas emisiones y emisores privados, así como al crecimiento de la actividad inversionista en los mercados internacionales.

La eliminación de la facilidad de operaciones diferidas de liquidez por parte del Banco Central de Costa Rica al sistema bancario permitió una reactivación de las captaciones de este sector en el mercado de valores.

El balance conjunto de estas variables reflejó un incremento de los saldos de custodia administrados por InterClear, que permitió un aumento importante en los niveles de ingreso y las utilidades de operación de la compañía durante el año.

El comportamiento del tipo de cambio generó una afectación del valor contable de la cartera de inversiones y ello tuvo un impacto significativo en las utilidades netas reflejadas en los estados financieros auditados. Las prioridades de la institución se enfocaron en el proyecto de implementación de los nuevos sistemas CORE de la Central de Valores, MONTRAN CSD. La mitad del personal se ha dedicado tiempo completo a esa tarea y se ha debido hacer uso de recursos externos para apoyar las tareas rutinarias de la compañía. Al cierre de año se tenía un

avance del 90% y se espera la salida producción para finales del primer semestre del 2023.

Durante una parte importante del año, la discusión del proyecto de Ley 22893 consumió parte importante de las prioridades de atención. Esta iniciativa pretendía mejorar las condiciones para la atracción de inversionistas extranjeros a Costa Rica, no obstante, su versión original planteaba una transformación significativa de la estructura institucional y transaccional del mercado, lo cual dificultó las discusiones y alargó el tiempo de procesamiento del proyecto. Finalmente se aprobó una reforma reducida, centrada en modificaciones realmente enfocadas en mejorar el clima de inversión y la seguridad registral.

Las operaciones de la Central de Valores volvieron a realizarse de forma híbrida con un esquema de presencialidad del personal, dos días a la semana. De igual forma que en el año anterior, ese esquema se ha logrado normalizar de forma eficiente y ello ha permitido que los servicios operen de manera normal. Sin contratiempos ni quejas por parte de los clientes.

A mediados de año la Junta Directiva aprobó un plan estratégico a cinco años. Este ejercicio fue inédito en el sentido de que se logró finalizar un proceso conjunto con la Bolsa Nacional de Valores que permite una visión integrada del modelo de negocios de ambas compañías y plantea metas ambiciosas relacionadas con el crecimiento y la internacionalización del mercado de valores costarricense.

La Bolsa Nacional de Valores e InterClear buscarán liderar el desarrollo del mercado de capitales por medio de plataformas, procesos e infraestructura de clase mundial para contribuir de manera efectiva al crecimiento económico y el desarrollo sostenible en la región.

Con ello se pretende lograr un mercado de capitales más diversificado, profundo, masivo e integrado internacionalmente, logrando que el volumen negociado del sector privado sea relevante y sostenible a largo plazo.

El Consejo Nacional de Supervisión del Sistema Financiero emitió la regulación que permite que las bolsas de valores y las empresas de servicios post transaccionales, puedan integrar un grupo financiero. Las discusiones sobre este particular ocuparon buena parte de las agendas de las juntas directivas de ambas compañías a lo largo del año.

De igual modo, se circuló en consulta la regulación que permite la generación de pagarés y letras de cambio digitales, cuya administración podrá ser realizada por medio de las centrales de valores o de sociedades de objeto único denominadas centrales de pagarés. InterClear inició el proceso de formulación de un caso de negocio para atender este nuevo servicio y se espera iniciar la ejecución del proyecto una vez que se pongan en producción los nuevos sistemas CORE de custodia.

InterClear ha continuado la consolidación de su posición patrimonial, permitiendo a los clientes y accionistas contar con una infraestructura sólida, que funciona en apego a los más altos estándares internacionales de gestión, control y administración de riesgos.

Para alcanzar el éxito sostenido nos hemos planteado:

- Ser rentables mediante un crecimiento continuo de los ingresos y operando con la mayor productividad.
- Ser competitivos brindando a los clientes soluciones completas con excelencia, transparencia y bajo riesgo.
- Operar bajo un enfoque de desarrollo sostenible.
- Innovaremos en capacidades que nos permitan:
 - Fortalecer el proceso de gestión de negocios para ampliar la oferta de servicios e incrementar la cartera de clientes.
 - Mejorar el desempeño.
 - Desarrollar el equipo humano.
 - Contar con una moderna infraestructura tecnológica.

Estamos comprometidos con el cumplimiento de los requisitos de las partes interesadas pertinentes y de los estándares internacionales aplicables, así como con la mejora continua del Sistema Integrado de Gestión.

Me alegra compartir con ustedes la Memoria de la gestión 2022, en la cual se realiza la rendición de cuentas del periodo, así como de los principales logros y desafíos enfrentados.

Iniciamos el año 2023 con mucha motivación para mejorar de forma permanente, hacer crecer nuestros negocios y continuar la consolidación de la compañía como un pilar fundamental para la operación de los negocios del sistema financiero costarricense.



A stylized, handwritten signature in black ink, consisting of several loops and curves.

Gustavo Monge Cerdas

Gerente General



InterClear

“Valor y transparencia
para el mercado financiero”

1. Aspectos Generales

InterClear es una entidad constituida al amparo de las Leyes de la República de Costa Rica cuyo patrimonio es propiedad de los Bancos Custodios y los Puestos de Bolsa, que poseen el 60% del capital accionario, y de la Bolsa Nacional de Valores con el 40%. Esta es una composición establecida por la Ley Reguladora del Mercado de Valores 7732, en vigencia desde el año 1998.

Los servicios de InterClear están dirigidos a las entidades emisoras, depositantes, (entidades de custodia autorizadas por la Superintendencia, los miembros liquidadores del Sistema de Compensación y Liquidación, las centrales de valores internacionales, así como otras entidades financieras que requieran de los servicios de una central de valores en el mercado costarricense) y fiduciarios (personas físicas o jurídicas que administran vehículos de propósito especial).

1.1. Filosofía Medular

Esta define las principales pautas para formular y ejecutar la estrategia de la organización:

Misión

Liderar el desarrollo del mercado de capitales por medio de plataformas, procesos e infraestructura de clase mundial para contribuir de manera efectiva al crecimiento económico y el desarrollo sostenible en la región.

Propósito estratégico

Lograr un mercado de capitales más diversificado, profundo, masivo e integrado internacionalmente, logrando que el volumen negociado del sector privado (no-gobierno) sea relevante y sostenible a largo plazo.

Valores

Los valores que permitirán a InterClear alinearse con la nueva estrategia definida para el periodo 2022 - 2026. Estos valores son pilares en la cultura organizacional que deberá acompañar la ejecución de dicha estrategia.

- **Innovación:** Eje de transformación y mejora continua.
- **Seguridad:** Valor agregado en la ejecución de transacciones.
- **Excelencia:** Impulsa nuestra gestión diaria.
- **Transparencia:** Calidad que inspira confianza.

Visión

Una organización moderna que cuenta con el conocimiento, trayectoria, tecnología y capacidad de innovación para liderar el mercado de capitales en la región.

1.2. Estructura Organizacional

El máximo nivel de la estructura organizacional de InterClear es su Órgano Directivo. Se trata de una Junta conformada por ocho miembros cuyos nombramientos tienen una vigencia de 2 años. Actualmente está conformada de la siguiente manera:

Nombre	Cargo	Nombramiento
• Ariel Vishnia Baruch	Presidente	21/11/2022
• Roberto Venegas Renauld	Vicepresidente	22/04/2021
• Jaime Ubilla Carro	Secretario	22/04/2021
• Gerardo Porras Sanabria	Tesorero	22/04/2021
• Yancy Cerdas Martínez	Director I	22/04/2021
• Amedeo Gaggion Azuola	Director II	22/04/2021
• Carlos Meléndez Monge	Director III	22/04/2021
• Juan Franciso Rodríguez Fernández	Fiscal	22/04/2021

1.3. Equipo Ejecutivo

El equipo ejecutivo responsable de implementar y vigilar el cumplimiento de las estrategias organizacionales está compuesto por:

Nombre	Cargo
• Gustavo Monge Cerdas	Gerente General
• Alonso Díaz Cedeño	Gerente de Operaciones
• Johanna Picado González	Gerente de Efectividad Institucional
• Marvin Víquez Araya	Encargado de Riesgos
• Antony Hidalgo Pérez	Gerente Comercial

1.4. Estructura Accionaria

El detalle de la estructura accionaria al 31 de diciembre de 2022 es la siguiente:

	Monto nominal	Acciones	%
Capital social	¢ 1.650.000.000	¢ 1.650.000.000	100,00%
<i>Bolsa Nacional de Valores</i>	659.999.983,00	659.999.983,00	40,00%
<i>ACOBO, Puesto de Bolsa</i>	43.043.479,00	43.043.479,00	2,61%
<i>Aldesa Valores, Puesto de Bolsa</i>	43.043.479,00	43.043.479,00	2,61%
<i>BAC San José, Puesto de Bolsa</i>	43.043.479,00	43.043.479,00	2,61%
<i>Banco BAC San José</i>	43.043.479,00	43.043.479,00	2,61%
<i>Banco BCT</i>	43.043.479,00	43.043.479,00	2,61%
<i>Banco Davivienda (Costa Rica)</i>	43.043.479,00	43.043.479,00	2,61%
<i>Banco de Costa Rica</i>	43.043.479,00	43.043.479,00	2,61%
<i>Banco IMPROSA</i>	43.043.479,00	43.043.479,00	2,61%
<i>Banco LAFISE</i>	43.043.479,00	43.043.479,00	2,61%
<i>Banco Nacional de Costa Rica</i>	43.043.479,00	43.043.479,00	2,61%
<i>Banco Popular y de Desarrollo Comunal</i>	43.043.479,00	43.043.479,00	2,61%
<i>BCR Valores, Puesto de Bolsa</i>	43.043.479,00	43.043.479,00	2,61%
<i>BN Valores, Puesto de Bolsa</i>	43.043.479,00	43.043.479,00	2,61%
<i>Citi Valores Accival, Puesto de Bolsa</i>	43.043.479,00	43.043.479,00	2,61%
<i>Davivienda, Puesto de Bolsa</i>	43.043.479,00	43.043.479,00	2,61%
<i>IMPROSA Valores</i>	43.043.479,00	43.043.479,00	2,61%
<i>INS Valores Puesto de Bolsa</i>	43.043.479,00	43.043.479,00	2,61%
<i>Inversiones Sama</i>	43.043.479,00	43.043.479,00	2,61%
<i>Mercado de Valores, Puesto de Bolsa</i>	43.043.479,00	43.043.479,00	2,61%
<i>Mutual Valores, Puesto de Bolsa</i>	43.043.479,00	43.043.479,00	2,61%
<i>Popular Valores, Puesto de Bolsa</i>	43.043.479,00	43.043.479,00	2,61%
<i>Prival Bank</i>	43.043.479,00	43.043.479,00	2,61%
<i>Scotia Valores</i>	43.043.479,00	43.043.479,00	2,61%

1.5. Principales Servicios

Servicios a los emisores:

Registro y numeración de emisiones, administración de las emisiones anotadas en cuenta, afectaciones de saldos y composición de las emisiones anotadas, administración de libros de accionistas e inversionistas, trámite de eventos financieros y corporativos, administración de los programas de pago y amortización, apoyo a los procesos de retención de impuestos sobre inversiones.

Servicios internacionales:

Administración de cuentas de custodia internacional y regional, gestión de instrucciones de liquidación, atención de eventos financieros y corporativos, gestiones tributarias, plataformas de fondos de inversión, registro de operaciones de reporto tripartito, acceso a préstamos de valores.

Servicios a los depositantes:

Administración de cuentas de valores, administración de movimientos en las cuentas de valores, liquidación de operaciones, administración de inversionistas exentos, emisión de constancias, recepción y salida de valores en depósito, realización de arqueos de valores en depósito.

1.6. Conexiones Institucionales

La Central de Valores cuenta con una amplia red de contrapartes locales e internacionales que les permite a los clientes el acceso a los principales mercados del mundo.



2. Informe de la Presidencia

Estimados señores accionistas, miembros de la Junta Directiva y Administración de InterClear.

Concluimos el año 2022 observando algunas señales de reactivación en la actividad transaccional del mercado de valores, que se vio reflejada en un crecimiento de la captación bancaria, una mayor actividad inversionista en los mercados regionales y globales y el surgimiento de nuevos emisores y productos en el mercado.

Todo ello le ha permitido a la Central de valores cumplir su compromiso de lograr los objetivos que se plantearon al inicio del periodo.

La Administración y la Junta Directiva mantuvieron las medidas tendientes a controlar de forma estricta los gastos de la compañía en una coyuntura económica llena de incertidumbre y afectación a los resultados financieros.

Los resultados de la compañía fueron bastante positivos. Se logró un crecimiento del 17,4% en los ingresos con respecto al 2021 y un del 51% en la utilidad de operación.

A pesar de ello, el comportamiento del tipo de cambio generó una afectación del valor contable de la cartera de inversiones, cuya mayoría está dólares y eso tuvo un impacto significativo en las utilidades netas reflejadas en los estados financieros auditados que hoy se presentan.

A mediados de año la Junta Directiva aprobó un plan estratégico para los próximos cinco años. Este ejercicio fue inédito en el sentido de que se logró finalizar un proceso conjunto con la Bolsa Nacional de Valores que permite una visión integrada del modelo de negocios de ambas compañías y plantea metas ambiciosas relacionadas con el crecimiento, el desarrollo y la internacionalización del mercado de valores costarricense.

Con la aprobación por parte del CONASSIF, de la regulación que permite que las bolsas de valores y las empresas de servicios post transaccionales, puedan integrar un grupo financiero, se facilita el cumplimiento de uno de los principales hitos de la nueva estrategia corporativa.

Las discusiones sobre este particular ocuparon buena parte de las agendas de las juntas directivas de ambas compañías a lo largo del año y esperamos que con su concreción se logren en pleno los objetivos de crecimiento, proyección, alineamiento estratégico eficiencia que fueron planteados.

La compañía dedicó una cantidad importante de recursos al proyecto de implementación de los nuevos sistemas CORE de la Central de Valores, MONTRAN CSD. La mitad del personal se abocó tiempo completo a esa tarea y se adquirieron recursos externos para apoyar las tareas rutinarias de la compañía de forma que no se vieran deterioros en los servicios.

Ese proyecto sin duda será un elemento fundamental para el crecimiento y consolidación de InterClear. Al cierre de año se tenía un avance del 90% y se espera la salida producción para finales del primer semestre del 2023.

InterClear realiza una gestión enfocada en el fortalecer el desarrollo institucional con especial atención en mantener una estructura de costos eficiente y mejorar los controles internos. Buscamos fortalecer de manera continua la gestión y la cultura de riesgo, para minimizar la materialización de eventos que generen externalidades negativas a los participantes del mercado.

De igual forma se han realizado esfuerzos de alineamiento e integración funcional entre la compañía y la Bolsa, cuyo principal hito fue la conformación de una Dirección Comercial Corporativa, que ha centrado sus esfuerzos en incrementar la cartera de clientes, así como colaborar con el desarrollo de nuevos productos y servicios, mediante el planteamiento de estrategias comerciales que en el futuro permitan la recuperación y crecimiento de los negocios.

El esfuerzo y compromiso del equipo humano de InterClear, así como de los miembros de Junta Directiva, se ve reflejado en el cumplimiento de los objetivos y metas planteados en el Plan Estratégico Institucional y la solidez patrimonial de la compañía.

InterClear presentó utilidades operativas ¢408 millones y netas por ¢213 millones, con un incremento del patrimonio del 5,9% respecto al año anterior, alcanzando un total de ¢3.246 millones al cierre del 2022. Todo ello consta en los estados financieros auditados del periodo que se muestran más adelante en esta sesión.

En la memoria institucional y el informe de gobierno corporativo que se publican en la página web de la compañía se hace un recuento de las labores cumplidas y logros alcanzados en el periodo 2022.

La compañía trabaja bajo un enfoque de gestión que permite la flexibilidad para adaptarse a las necesidades cambiantes del entorno sin afectar la calidad en el servicio.

Las prácticas de gobernanza y la madurez del gobierno corporativo que se ha alcanzado con el paso de los años han permitido que el seguimiento y la activación de planes correctivos para alinear la estrategia con las necesidades cambiantes del entorno se realicen con el dinamismo que se requiere en los tiempos actuales para afrontar las situaciones adversas que se presentan.

Me enorgullece saber que la compañía ha cimentado las bases para continuar alcanzando resultados satisfactorios y mantenerse en el camino del crecimiento.

Agradezco a nuestros colaboradores por el esfuerzo y dedicación brindados, a nuestros clientes por la confianza depositada en nuestros servicios y a los señores accionistas por la oportunidad que le ha dado a la Junta Directiva para llevar adelante esta empresa.



A handwritten signature in black ink, appearing to be 'AVB', written over a horizontal line.

Ariel Vishnia Baruch
Presidente



3. Informe de la Fiscalía

De conformidad con lo establecido en el artículo 193 al 200 del Código de Comercio, y conforme lo disponen los Estatutos y Reglamentos de esta Sociedad, la Fiscalía se permite someter al conocimiento de la Asamblea de Accionistas de InterClear Central de Valores, S.A., el informe correspondiente al período fiscal comprendido entre el 01 de enero al 31 de diciembre de 2022.


De acuerdo con las disposiciones y facultades conferidas se informa a los accionistas lo siguiente:

1. Se comprobó que la Administración de la Sociedad ha venido elaborando los Estados de Situación Financiera y Estados de Resultados de manera mensual, así como los anexos respectivos. Esta información financiera es conocida y aprobada por la Junta Directiva de la sociedad.
2. Se constató que las Actas de Asambleas y de Junta Directiva de la sociedad se encuentran debidamente asentadas y numeradas en los respectivos libros físicos o digitales legalizados para tal efecto. Durante el período 2022 se realizaron 15 Sesiones de Junta Directiva siendo la primera sesión el 13 de enero 2022 y la última sesión el 15 de diciembre 2022.
3. Esta Fiscalía a partir de su nombramiento, ha vigilado el cumplimiento de resoluciones tomadas en las Asambleas de Accionistas, que han sido debidamente informadas por los responsables de la ejecución de éstas. Se verificó el registro en el respectivo libro físico, el Acta de la Asamblea Ordinaria y Extraordinaria de Accionistas de InterClear Central de Valores S. A., realizada 31 de marzo del 2022 bajo la modalidad virtual. Se verificó que no existen acuerdos pendientes de ejecución de la Asamblea de Accionistas.
4. Se procedió con la revisión de los Estados Financieros Auditados correspondientes al periodo terminado el 31 de diciembre de 2022, los cuales fueron conocidos y autorizados por la Junta Directiva, Acta sesión 2/2023 celebrada 21 de febrero de 2023, según consta en el artículo 5, inciso 5.3 "Aprobación de Estados Financieros Auditados 2022". Se concuerda con la opinión limpia emitida el 31 de diciembre del 2022 por parte de los Auditores Externos - Firma Crowe Horwath CR, S.A.
5. Sobre el Informe de Gobierno Corporativo, al 31 de diciembre de 2022 se encontraba publicado en el sitio web de la sociedad: www.interclearcr.com el aprobado por la Junta Directiva en la sesión No. 04-2022, artículo 3, inciso 3.1, celebrada el 22 de febrero del 2022.

6. Se ha comprobado que se lleva al día el libro de Accionistas. Se validó que el último registro refiere al Cumplimiento del Acuerdo de Asamblea Ordinaria y Extraordinaria de Accionistas de InterClear Central de Valores celebrada el 31 de marzo de 2022 bajo la modalidad virtual No. 01/2022, referente al "Aumento de Capital", mismo que fue autorizado por la SUGEVAL en Nota SGV-R-3753 del 02 de junio del 2022.
7. Durante el período esta fiscalía no ha sido informada o recibido por parte de accionistas, administración o de terceros, quejas que hayan tenido que investigarse.
8. Esta Fiscalía ha participado en sesiones de la Junta Directiva, con motivo de conocer respecto a la presentación y discusión de informes, con voz, pero sin voto. Dejando constancia de las intervenciones y recomendaciones en las respectivas Actas de Junta Directiva.

En términos generales, según lo informado, es criterio de esta Fiscalía, que se ha cumplido con lo exigido en la normativa vigente en las operaciones que rigen la actividad comercial de la InterClear Central de Valores, S. A., no existiendo de momento recomendaciones adicionales con relación a los resultados obtenidos, por tanto, se somete a consideración de los señores accionistas el presente informe, quedando a sus órdenes para cualquier ampliación.

Se emite el presente informe a los 22 días del mes de abril del 2023, para ser conocido en la Asamblea General Ordinaria y Extraordinaria a celebrarse en las instalaciones de InterClear Central de Valores, S.A., en el Parque Empresarial Forum I, Santa Ana, San José, en primera convocatoria, a las 16:00 horas del 04 de mayo del 2023.



Juan Francisco Rodríguez Fernández

Fiscal

4. Administración de la Compañía

Durante el año 2022 se empezó a dar una recuperación del mercado caracterizada por la presencia de nuevos emisores, reactivación de la captación bancaria, surgimiento de nuevas figuras de fondos de inversión y el crecimiento de la actividad en el mercado internacional, sobre todo de inversionistas institucionales. Esto se reflejó en la obtención de utilidades netas cercanas a los 214 millones de colones.

En este periodo la Junta Directiva planteó un ejercicio estratégico con alcance al año 2026 que reestructura la dinámica de gestión estratégica que InterClear venía implementando desde sus inicios, por cuanto el plan estratégico se diseñó considerando un plan integrado con la Bolsa Nacional de Valores (BNV) con una visión corporativa de crecimiento futuro.

De tal forma, se modificó lo establecido en la filosofía medular de InterClear (misión, visión, valores, política integrada de gestión, pilares estratégicos) para homologarse con lo planteado para la BNV, por lo que se establecieron las mismas directrices estratégicas para ambas compañías. De igual manera, el mapa estratégico, se unificó con el de BNV quedando unos únicos objetivos estratégicos de gestión corporativa. La diferenciación que existe corresponde a las iniciativas de proyectos, las cuales, quedan agrupadas en el último nivel de la estrategia de forma diferenciada para ambas empresas.

La nueva estrategia está orientada principalmente a:

- Lograr mayor crecimiento, masificación y sostenibilidad de la BNV.
- Optimizar la eficiencia operativa y organizacional.
- Lograr una mayor liquidez y profundidad del mercado.
- Lograr la máxima eficiencia en procesos operativos de negociación y custodia.
- Lograr una cultura moderna de eficiencia, sostenibilidad y alto desempeño.

Esta estrategia plantea un cambio estructural que motivó la unificación del área comercial de InterClear con la de BNV, por lo que Gerente Comercial de InterClear pasó a formar parte del equipo de la Dirección de Negocios y Relaciones Corporativas de la BNV con miras a consolidar esa área para hacer frente a los retos planteados en los objetivos estratégicos corporativos.

Durante al año InterClear se ha mantenido trabajando en alineamiento a la estrategia definida para permitir la consecución de los objetivos planteados.

A continuación, se presenta un breve recuento de los principales logros alcanzados durante el periodo:

- Crecimiento de los ingresos fuera del “core” de custodia en un 27% por encima de la meta planteada para el periodo.
- Mejora en el indicador de eficiencia operativa en un 11% sobre la meta planteada para el año.
- Crecimiento en los ingresos operativos en un 15% por encima de la meta establecida para el 2022.
- Incremento por encima del 80% en la meta que se definió para el nivel de saldo en cuentas de enlaces de custodia.
- Aumento de los saldos de activos internacionales custodiados en un 39%, pasando de USD \$2.706 millones en la primera semana del año a USD \$3.773 millones a la última semana del año.
- Firma de un acuerdo de corresponsalía con la Central de Valores del mercado colombiano (DECEVAL) para permitir la participación en la negociación de emisiones del mercado en Colombia a través de los sistemas de negociación de la BNV y realización de pruebas de flujos operativos.
- Incorporación del mercado hondureño a las oportunidades de negocio que pueden desarrollar los intermediarios costarricenses, mediante la firma de un acuerdo con la Bolsa Centroamericana de Valores en Honduras (BCV) que autoriza a InterClear como su custodio. Con esto se permite que el servicio de custodia de InterClear brinde oportunidades en la compra de títulos valores e instrumentos del mercado doméstico costarricense, así como de operaciones en el mercado internacional a través de los custodios globales (Clearstream y Euroclear).
- Coordinación en conjunto con la SUGEVAL y las entidades de custodia para la implementación del servicio beneficiarios finales en cumplimiento con los ajustes realizados al Reglamento de anotación en cuenta y el Reglamento de custodia.
- Inclusión de 7 nuevos emisores en el mercado costarricense, los cuales realizaron sus colocaciones por medio de emisiones privadas.
- Análisis de las oportunidades para la participación de InterClear en la anotación de pagarés, letras de cambio y facturas electrónicas.

- Avance de un 90% en el proyecto de sustitución de sistemas “legados” por el sistema Montran. Se destacan los siguientes hitos:
 - Implementación de las personalizaciones del software.
 - Realización sesiones de trabajo para visualizar el avance del desarrollo e identificar correcciones o mejoras.
 - Elaboración de manuales para administradores, técnicos y participantes o usuarios finales de la plataforma (con un avance de 91%).
 - Entrenamiento del uso de la plataforma e inicio de la ejecución y certificación de los casos de pruebas de aceptación (con un avance de 63%).
 - Evento con el mercado para presentarles las facilidades y mejoras de la nueva plataforma.
 - Coordinación con Swift para la implementación del Alliance Cloud.
- Coordinación con la Cámara de Emisores para coordinar el procedimiento de desmaterialización de acciones físicas, en cumplimiento con los ajustes realizados en el Reglamento de anotación en cuenta y Reglamento de custodia.
- Gestión del Gobierno de TI para el cumplimiento del Reglamento General de Gestión de Tecnologías de la Información y seguimiento de los planes asociados a las mejoras identificadas en la auditoría externa del Acuerdo CONASSIF 14-17.
- Fortalecimiento de la cultura de riesgos a nivel institucional para asegurar el cumplimiento de la normativa aplicable y la gestión de procesos, proyectos o iniciativas de negocios con un análisis de riesgo que prevenga la materialización de eventos que generen externalidades negativas en el mercado o a nivel interno. Durante el periodo la evaluación de riesgo operativo superó la meta definida.
- Existe un alto grado de compromiso del personal de InterClear con el cumplimiento de los objetivos planteados, lo que se ve reflejado en los resultados obtenidos. Fue un año de grandes retos, pero con la satisfacción del trabajo cumplido.
- Iniciamos el 2023 con la esperanza de que las decisiones tomadas nos orienten por el camino del éxito y que el empuje y la fuerza para trabajar en procura de una organización líder nos permita seguir creciendo como equipo y como institución.

5. Evolución del Negocio

Al cierre de 2022 InterClear mantiene en custodia local 1546 emisiones, correspondientes a 62 emisores, y en custodia internacional, 1177 emisiones de 760 emisores.

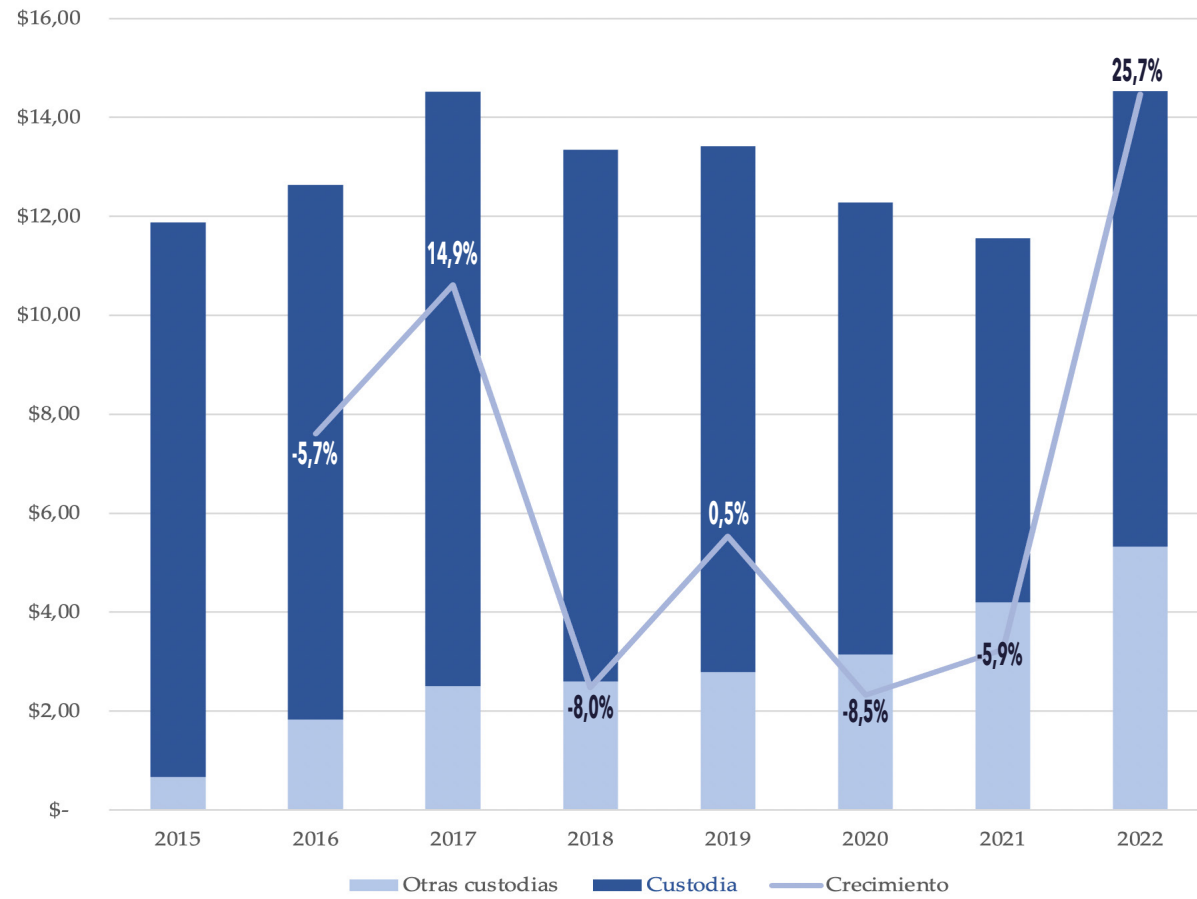
En cuanto a los saldos, el monto en custodia es de USD \$12.977 millones mientras que, por su lado, el monto de otras custodias

(o custodia de segundo nivel) es de USD \$1.547 millones. De ese modo, el saldo total es de USD \$14.525 millones, un 25,59% más con respecto al cierre de 2021. Esto es un resultado muy positivo, presentando el crecimiento en los saldos de custodia, que se explica principalmente por un aumento en la custodia internacional de 39,64%.

Detalle de la Custodia en InterClear (en billones de USD \$)

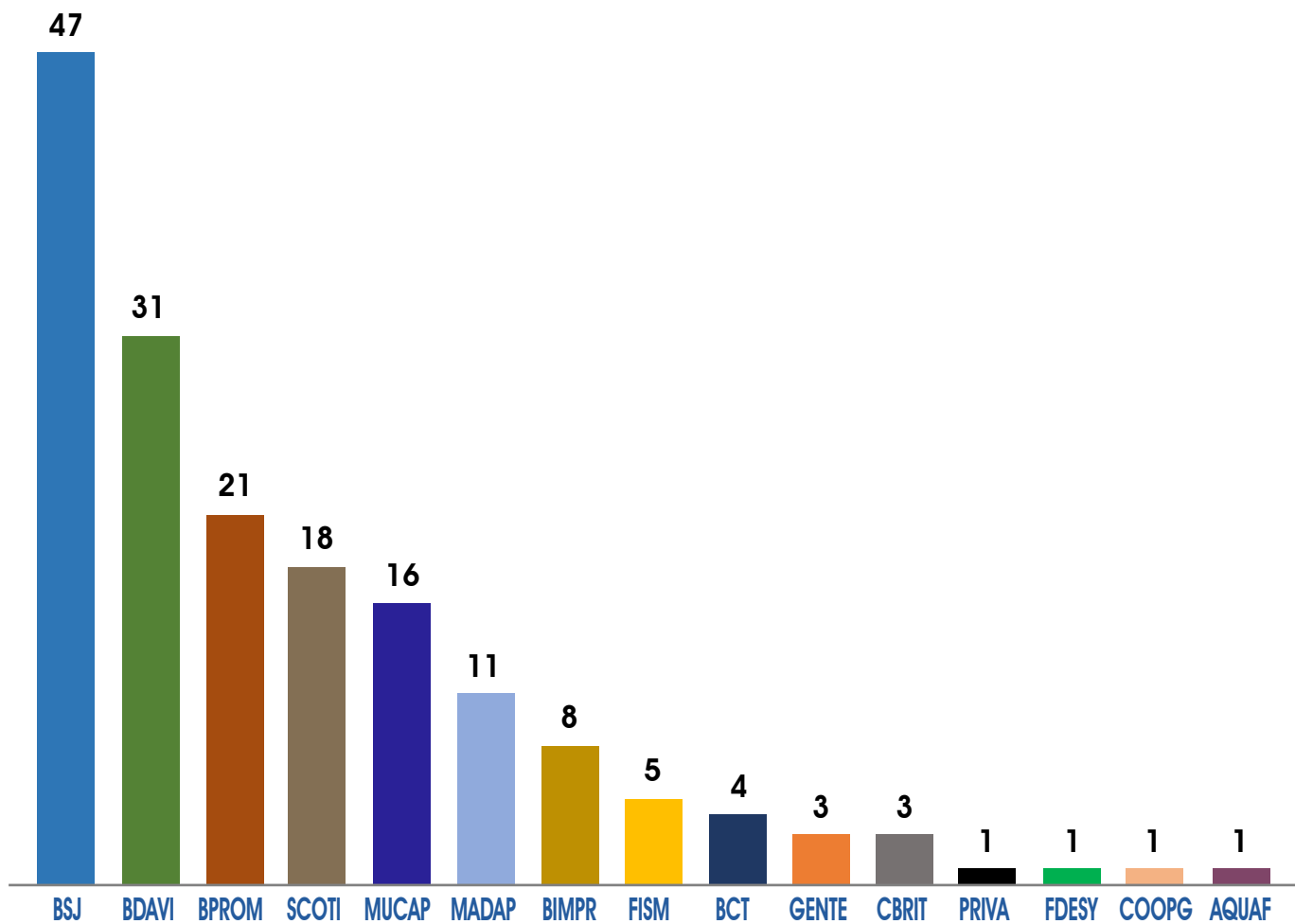
Custodia	dic-15	dic-16	dic-17	dic-18	dic-19	dic-20	dic-21	dic-22
Acciones	1,13	1,42	1,58	1,70	1,47	1,34	1,41	1,73
Participaciones de Fondos Cerrados	1,25	1,47	1,93	1,98	1,90	1,99	1,83	1,72
Bonos Corporativos	2,31	1,96	2,18	2,18	2,43	2,27	2,38	2,95
Certificados	4,95	5,14	5,64	4,25	4,25	3,13	1,50	2,61
Otros	1,56	0,82	0,67	0,64	0,58	0,40	0,24	0,19
Total Custodia	11,20	10,81	12,00	10,75	10,63	9,13	7,36	9,20
Otras Custodias	dic-15	dic-16	dic-17	dic-18	dic-19	dic-20	dic-21	dic-22
Custodia Internacional	0,67	0,55	0,66	0,92	1,17	1,76	2,70	3,78
Gestión del Fideicomiso	-	1,15	1,38	1,22	1,11	0,78	0,80	0,80
Custodia Regional y otros	-	0,13	0,47	0,45	0,51	0,60	0,70	0,75
Total otras Custodias	0,67	1,82	2,51	2,60	2,791	3,151	4,200	5,330
Total en Custodia	11,88	12,64	14,51	13,35	13,42	12,28	11,56	14,53

Evolución de la Custodia en InterClear
(en billones de USD \$)



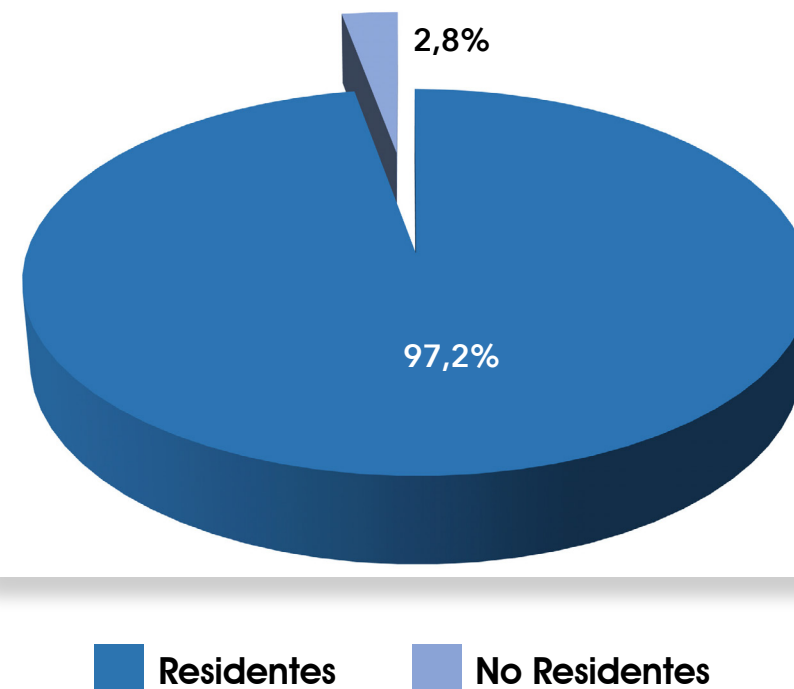
Nuevas Emisiones Estandarizadas Ingresadas en 2022, por Emisor

Ingresaron, además, 171 nuevas emisiones estandarizadas.



Los inversionistas propietarios de los saldos en custodia, según su domicilio y la nomenclatura de identificación de cuentas de valores aprobada por la Superintendencia General de Valores, correspondieron a un 97,2% residentes en Costa Rica y un 2,8% no residentes:

Distribución de la Custodia por Lugar de Residencia del Inversionista



Por volumen custodiado InterClear se colocó en el cuarto puesto a nivel de la región, según se observa en el siguiente cuadro:

Saldo Custodiado por Entidad 2022

(en billones de USD \$)

Entidad	País	Custodia	Tipo de entidad	Saldo
CEVALDOM	República Dominicana	Total	Central de Valores	40,20
SAC-SINPE	Costa Rica	Pública	Sistema de Registro	36,57
Latin Clear	Panamá	Total	Central de Valores	27,10
InterClear	Costa Rica	Privada	Central de Valores	14,52
CEDEVAL	El Salvador	Total	Central de Valores	12,00
CVN	Guatemala	Total	Central de Valores	10,24
CENIVAL	Nicaragua	Total	Central de Valores	1,66
			Total en custodia regional	127,99

Fuente: elaboración propia con base en información pública de cada entidad.

6. Resultados Financieros

Los estados financieros para el año 2022 fueron auditados por la firma Crowe Horwath CR, S.A. El informe completo que emitió como resultado del trabajo se encuentra disponible en el sitio web de InterClear: www.interclearcr.com

La opinión de los Auditores Externos expresa una opinión razonable sobre los estados financieros de InterClear al 31 de diciembre 2022.

Durante el año 2021 InterClear obtuvo una utilidad neta de ₡213.539.378 millones. Los Anexos A y B detallan como están compuestos los activos, pasivos y patrimonio de la organización así mismo los saldos de las cuentas de orden de custodia al 31 de diciembre 2022.

7. Informe sobre Gobierno Corporativo

De conformidad con las normas vigentes se puso a disposición de los señores accionistas el Informe sobre el cumplimiento de las disposiciones de Gobierno Corporativo de InterClear Central de Valores, año 2022.

El informe completo se encuentra disponible en el sitio web de InterClear: www.interclearcr.com

Anexo A

**INTERCLEAR CENTRAL DE VALORES, S.A.
ESTADO DE RESULTADOS INTEGRALES**

Por el periodo de doce meses terminado al 31 de diciembre de 2022
con cifras correspondientes al 31 de diciembre de 2021
(Expresados en colones costarricenses sin céntimos)

	Nota	2022	2021
INGRESOS DE OPERACIÓN			
Custodias y operaciones locales	3n, 15	¢ 737,694,734	¢ 732,648,924
Custodias y operaciones internacionales	3n, 15	971,490,635	686,472,856
Gestión de fideicomisos		139,456,445	131,098,198
Servicios de cómputo		32,756,976	33,034,540
Servicios de anotación en cuenta		33,739,577	30,038,054
Servicios administrativos		58,288,793	66,434,691
Total ingresos de operación		1,973,427,160	1,679,727,263
GASTOS DE OPERACIÓN			
Generales y administrativos	3n, 17	(1,599,932,513)	(1,479,536,460)
Utilidad de operación		373,494,647	200,190,803
OTROS INGRESOS (GASTOS)			
Diferencias de cambio, netas		(208,886,635)	107,060,993
Gastos financieros		(3,233,279)	(2,431,353)
Ingresos por intereses		152,997,123	195,417,855
Otros ingresos y gastos, neto		9,308,045	12,698,778
Utilidad neta antes del impuesto sobre la renta		323,679,901	512,937,076
Impuesto sobre la renta	3m, 18	(110,140,523)	(173,486,795)
UTILIDAD NETA DEL AÑO		¢ 213,539,378	¢ 339,450,281

Las notas adjuntas son parte integral de estos estados financieros.

Firmado digitalmente por: GUSTAVO ADOLFO MÓNTE CERDAS (FIRMA)
Fecha y hora: 23.02.2023 11:11:54

MBA. Gustavo Monge Cerdas
Gerente General

Firmado digitalmente por ALLAN GUILLERMO MONTROYA JIMENEZ (FIRMA)
Fecha: 2023.02.23 08:50:33 -06'00'

Lic. Allan Montoya Jiménez
Contador

Firmado digitalmente por MARIO ALBERTO DE SAN MARTIN GUTIERREZ HERRERA (FIRMA)
Fecha: 2023.02.23 09:34:31 -06'00'

MBA. Mario A. Gutiérrez Herrera
Auditor Interno

C06.2101554503
INTERCLEAR CENTRAL DE VALORES SOCIEDAD ANÓNIMA
Asociación InterClear Central de Valores S.A.
Registro Profesional: 39748
Contador: MONTROYA JIMENEZ ALLAN GUILLERMO
Estado de Resultado Integral
PRECIADO: 14.42.01.0000



TIMBRE 300.0 COLONES



VERIFICACIÓN: hth9Kb0
<https://timbres.contador.cr/>

Anexo B

INTERCLEAR CENTRAL DE VALORES, S.A.
ESTADO DE SITUACIÓN FINANCIERA
 Al 31 de diciembre de 2022
 con cifras correspondientes al 31 de diciembre de 2021
 (Expresados en colones costaricenses sin céntimos)

	Nota	2022	2021
ACTIVOS			
ACTIVO CORRIENTE			
Disponibilidades	3d, 5	1,049,301,993	1,030,254,690
Inversiones en instrumentos financieros	3c, 6	1,958,243,261	1,936,819,650
Cuentas por cobrar	3e, 7	206,449,695	154,583,953
Total activo corriente		3,213,994,949	3,121,658,293
Instalaciones, vehiculo, mobiliario y equipo de oficina, neto	3f, 8	45,248,201	75,170,107
Otros activos	3g, 9	467,631,376	242,467,591
TOTAL ACTIVOS		3,726,874,526	3,439,295,991
PASIVOS Y PATRIMONIO			
PASIVOS			
PASIVO CORRIENTE			
Porción corriente de las obligaciones por arrendamientos	3i, 19	21,148,836	29,764,344
Cuentas por pagar	3e, 10	439,448,051	229,271,925
Gastos acumulados	3k, 11	19,235,609	21,040,616
Impuesto de renta por pagar	3m, 18	-	68,304,046
Total pasivo corriente		479,832,496	348,380,931
Obligaciones por arrendamiento	3i, 19	1,633,000	25,100,380
Impuesto sobre la renta diferido	3m	-	-
TOTAL PASIVOS		481,465,496	373,481,311
PATRIMONIO			
Capital social	13	1,650,000,000	1,500,000,000
Aportes no capitalizados		57,199,771	57,199,771
Reserva legal	3l	134,981,429	124,304,460
Utilidades acumuladas		1,403,227,830	1,384,310,449
TOTAL PATRIMONIO		3,245,409,030	3,065,814,680
TOTAL DE PASIVOS Y PATRIMONIO		3,726,874,526	3,439,295,991
Cuentas de orden	14	8,965,474,609,905	7,521,796,010,802

Las notas adjuntas son parte integral de estos estados financieros.

Firmado digitalmente por: GUSTAVO ADOLFO MONGE CERDAS (FIRMA)
 Fecha y hora: 23.02.2023 11:10:54

MBA. Gustavo Monge Cerdas
 Gerente General

Firmado digitalmente por ALLAN GUILLERMO MONTUÑA JIMENEZ (FIRMA)
 Fecha: 2023.02.23 08:50:11 -06'00'

Lic. Allan Montuña Jiménez
 Contador



TIMBRE 300.0 COLONES

Firmado digitalmente por MARIO ALBERTO DE SAN MARTIN GUTIERREZ HERRERA (FIRMA)
 Fecha: 2023.02.23 09:34:08 -06'00'

MBA. Mario A. Gutiérrez Herrera
 Auditor Interno



VERIFICACION: INI48KUD
<https://timbre.contador.co.cr>

Memoria | 20 Institucional | 22



InterClear

“Valor y transparencia
para el mercado financiero”

Contáctenos:

-  Parque Empresarial Forum I, Santa Ana, Costa Rica
-  Teléfonos: (+506) 2204-4848 • 800-265-7227
-  www.interclearcr.com